


POZNÁMKY:

- NEODDELITELNOU SÚČASŤOU PROJEKTOVEJ DOKUMENTÁCIE JE TECHNICKÁ SPRÁVA.
- DODÁVATEL STAVBY JE POVINNÝ REALIZOVAŤ VŠETKY PRÁCE V ZMYSLE PLATNÝCH STN S DODRŽANÍM TECHNOLOGICKÝCH A BEZPEČNOSTNÝCH POSTUPOV. ĎALEJ JE POVINNÝ REŠPEKTOVAŤ USTANOVENIA STN ISO 4463-1:2002-01 O PRÍSLUŠNÝCH ROZMEROVÝCH ODCHÝLKACH REALIZOVANÝCH KONŠTRUKCIÍ PROTI PROJEKTOVANÉMU STAVU.
- KAŽDÚ ODCHÝLKU OD PROJEKTU JE POTREBNÉ PREROKOVAŤ S GP.
- DODÁVATEL STAVBY MUSÍ PREŠTUDOVAŤ CELÚ PROJEKTOVÚ DOKUMENTÁCIU. V PRÍPADE ZISTENIA NEDOSTATKOV NA NE UPOZORNIŤ. PRED KAŽDÝM REALIZAČNÝM PROCESOM PREŠTUDOVAŤ DOTKNUTÉ, SÚVISIACE ČASTI PROJEKTOVEJ DOKUMENTÁCIE.
- REALIZAČNÝ PROJEKT NENAHRAĐZA VÝROBNÚ A DIELENSKÚ DOKUMENTÁCIU DODÁVATELA !!!
- DODÁVATELSKÁ DOKUMENTÁCIA MUSÍ BYŤ ODSÚHLASENÁ PROJEKTANTOM REALIZAČNÉHO PROJEKTU!
- PRED ZAČATÍM STAVEBNÝCH PRÁČ JE NUTNÉ VYTÝČIŤ VŠETKY JESTVUJÚCE INŽINIERSKE SIETE !!!
- PRÍPADNÚ ZMENU POLOHY JEDNOTLIVÝCH SIETÍ JE NUTNÉ KONZULTOVAŤ S PROJEKTANTOM, PRIČOM VO ZVÝŠENEJ MIERE TREBA BRAŤ OHĽAD NA TO, ABY NEDOŠLO K POŠKODENIU ČI ZNIČENIU UŽ JESTVUJÚCICH SIETÍ.

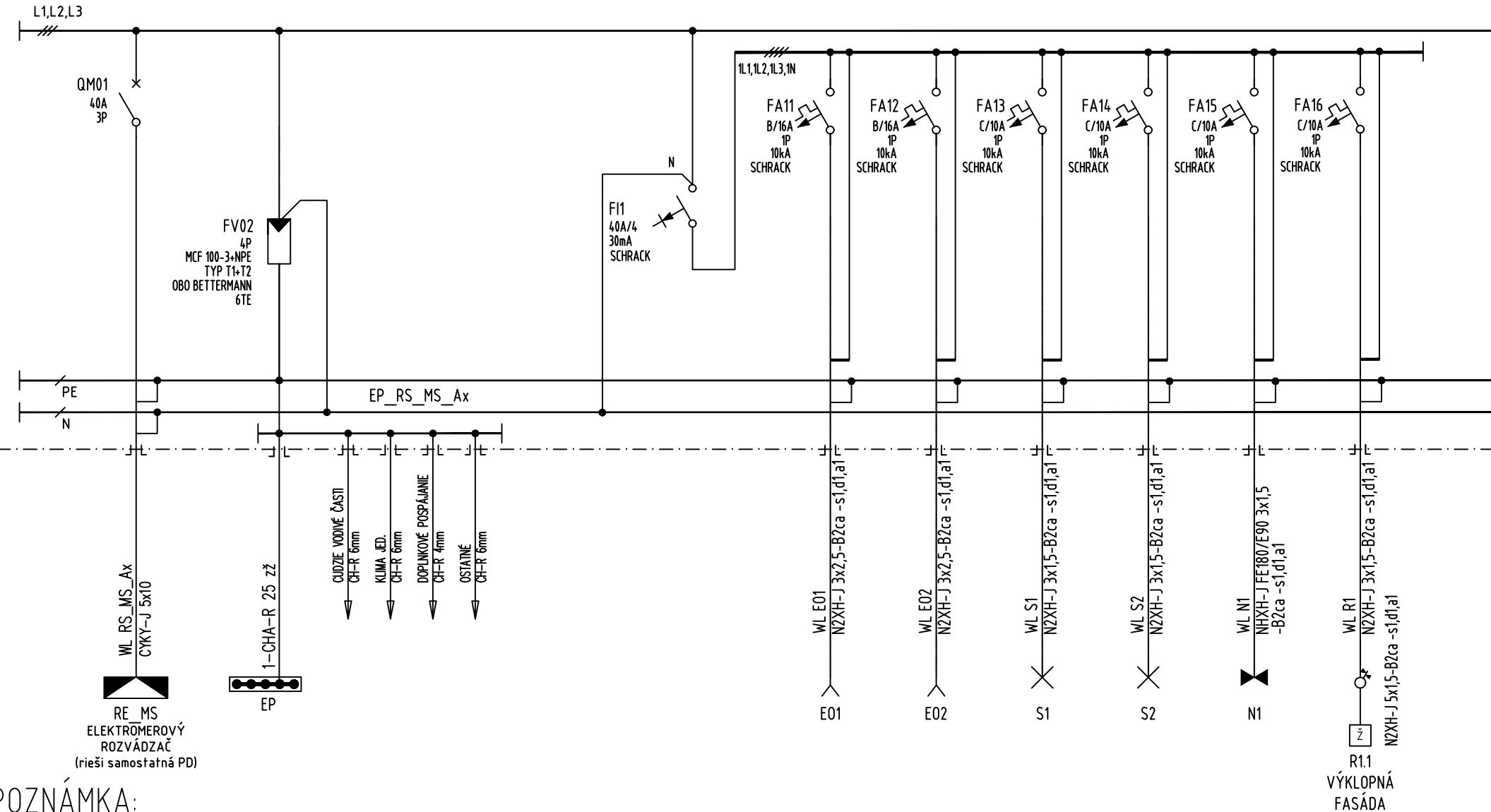
SCHÉMA PLATÍ PRE: MALÝ STÁNOK A1 (RS_MS_A1),
MALÝ STÁNOK A2 (RS_MS_A2).



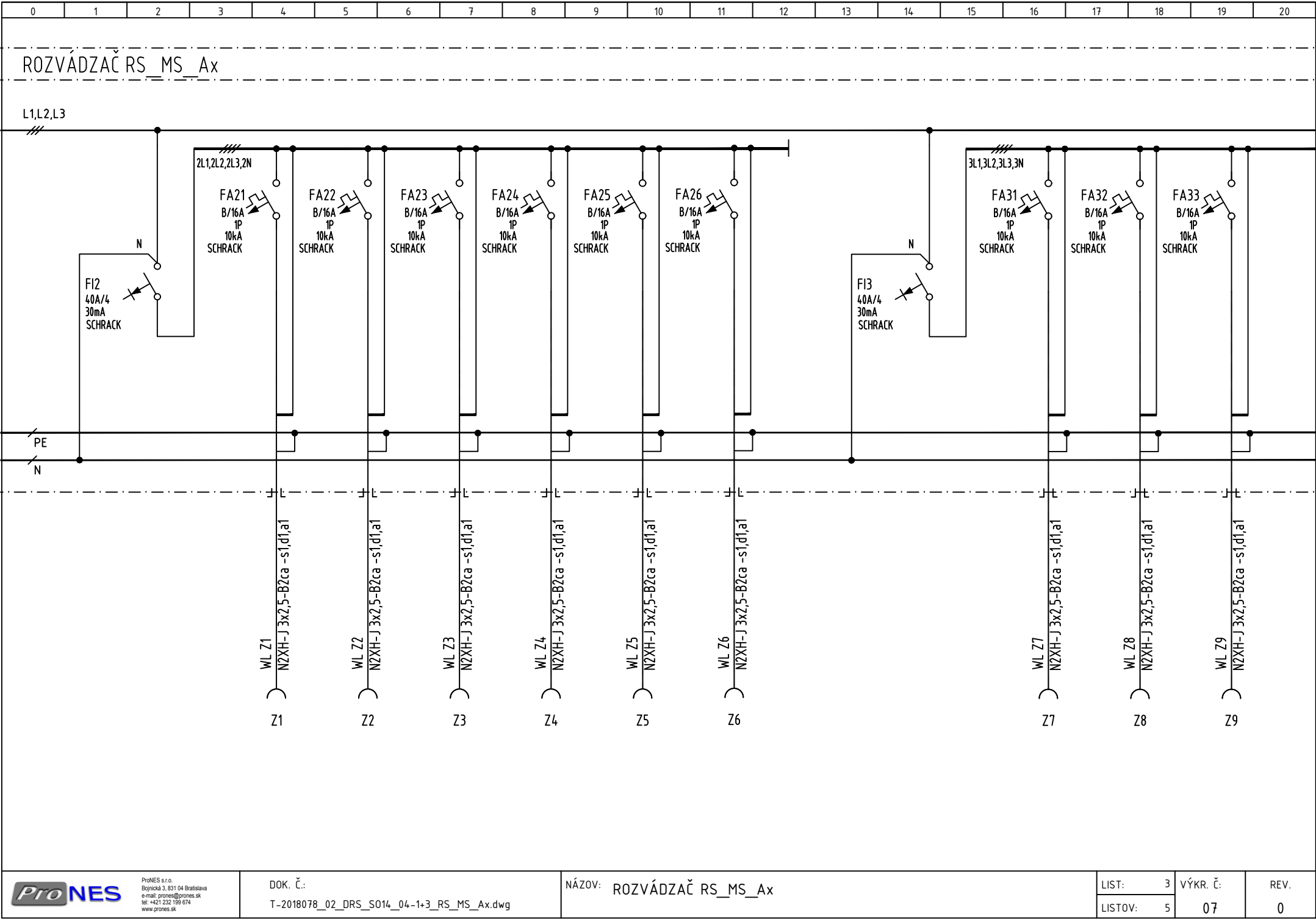
revízia	obsah	dátum	č. paré

SÚRADNICOVÝ SYSTÉM S-JTSK		ABSOLÚTNA VÝŠKA SO 14 ±0.000 = +446,328 m.n.m.	
 slovenské národné múzeum slovak national museum	 SLOVENSKÁ TECHNICKÁ UNIVERZITA V BRATISLAVE STAVEBNÁ FAKULTA	kód projektu	KH-17-01-A
		časť dokumentácie	E
		dátum	07./2021
		stupeň	RPD
názov projektu	OBNOVA HRADU KRÁSNA HÔRKA A REVITALIZÁCIA BEZPROSTREDNÉHO OKOLIA HRADU		profesia 04-1 Osvetlenie a vnút. siln. rozvody 04-3 Bleskozvod a uzemnenie
miesto stavby	OBEC KRÁSNOHORSKÉ PODHRADIE		
číslo parcely	parcely typu C, č. 387/2, 1540/56, 387/21, 387/28 k. ú. Krásnohorské Podhradie		
investor, stavebník	SLOVENSKÉ NÁRODNÉ MÚZEUM, VAJANSKÉHO NÁBŘEŽIE 2, P.O. BOX 13, 810 06 BRATISLAVA		
autor	Ing. arch. R. ERDÉLYI, PhD., Ing. arch. M. KOTRUS, Ing. arch. A. KOTRUSOVÁ, PhD., Ing. M. ŠTEFANIDESOVÁ, Ing. arch. B. VACHOVÁ, PhD., Ing. arch. M. VAŇO, Ing. D. LAVRINČÍKOVÁ, PhD.		
vypracoval	ProNES s.r.o. / Stredisko 02, stredisko02@prones.sk, www.prones.sk		
zodpovedný projektant	Ing. RASTISLAV ŠVEC, evidenčné č. 6563 Autorizovaný stavebný inžinier, kategória I4, Podkategória 530	formát 5 x A4	mierka /
obsah výkresu	ROZVÁDZAČ RS_MS_Ax	staveb. objekt SO 14	výkres č. 07

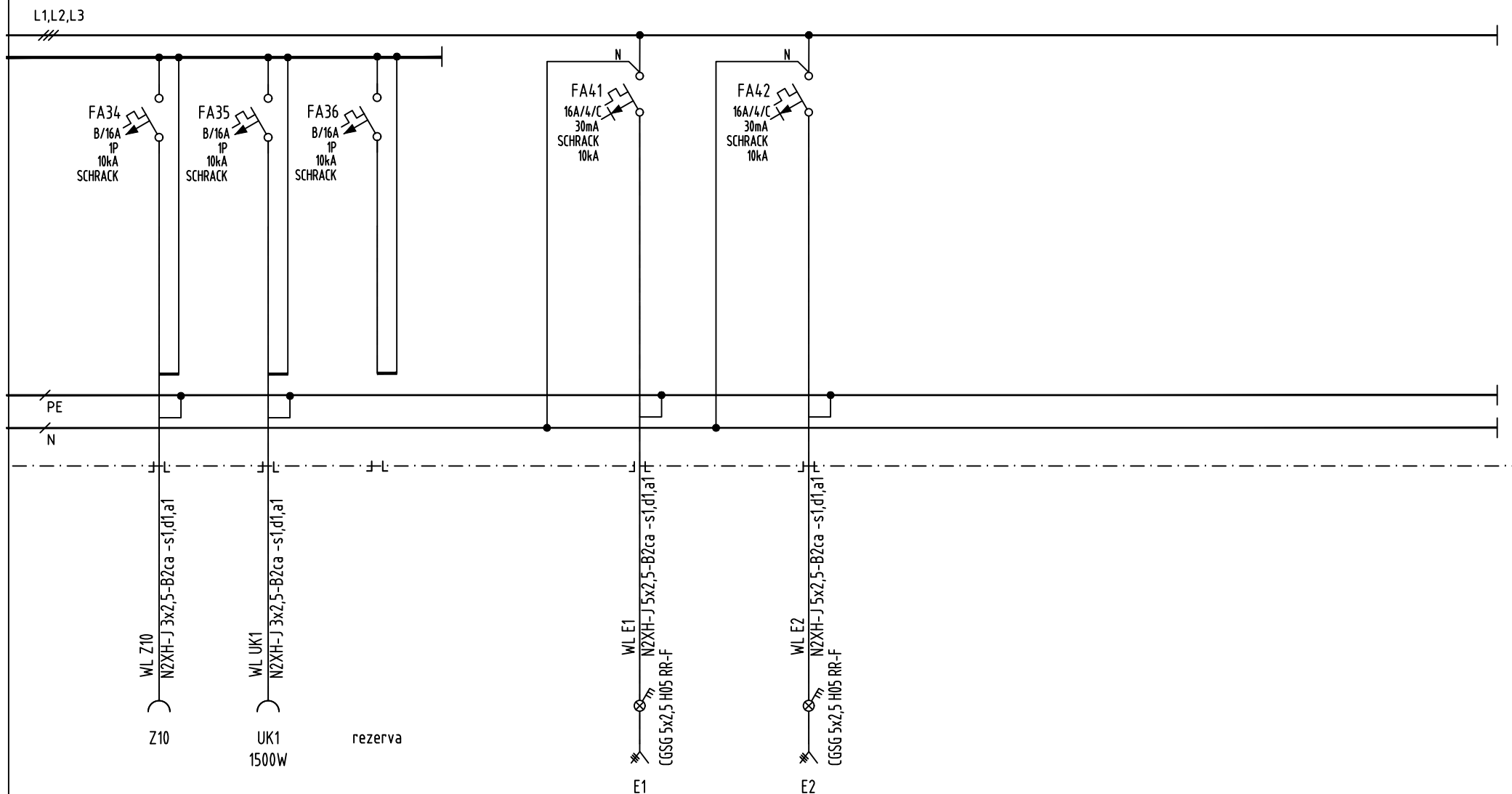
ROZVÁDZAČ RS_MS_Ax



POZNÁMKA:
NEVYUŽITÉ VÝVODY OSTÁVAJÚ AKO REZERVA!!!!
VŠETKY VÝVODY PRIPÁJAŤ CEZ RADOVÉ SVORKY



ROZVÁDZAČ RS MS Ax



ROZVODNÉ SIETE A OCHRANNÉ OPATRENIA:

3NPE AC 50Hz 230V/400V, TN-S

1NPE AC 50Hz 230V, TN-S

Ochranné opatrenie v zmysle STN 33 2000-4-41:

A) požiadavky na základnú ochranu (ochranu pred priamym dotykom)

v zmysle čl. 411.2 (STN 33 2000-4-41)

čl. A.1 Základná izolácia živých častí

čl. A.2 Zábranami alebo krytmi

čl. B.2 Prekážkami

čl. B.3 Umiestnením mimo dosah

B) požiadavky na ochranu pri poruche (ochranu pred nepriamym dotykom)

v zmysle čl. 411.3 (STN 33 2000-4-41)

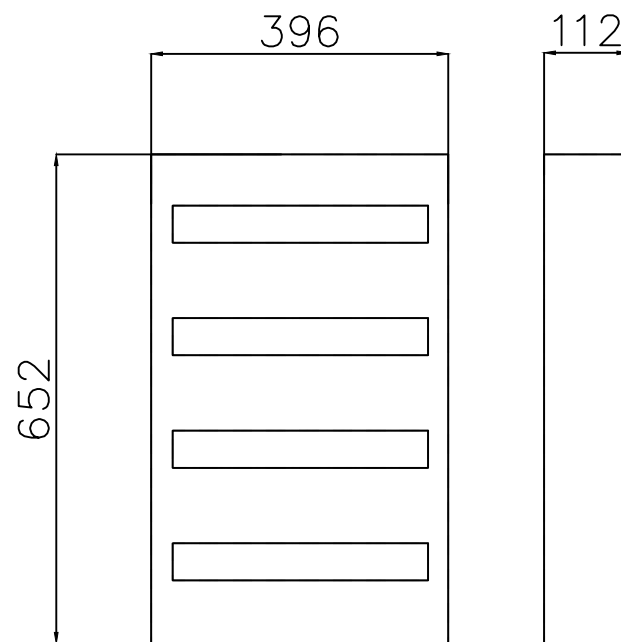
čl. 411.3.1 Ochranné uzemnenie a ochranné spájanie

čl. 411.3.2 Samočinné odpojenie pri poruche

čl. 411.3.3 Doplnková ochrana

C) Systém TN v zmysle čl. 411.4 (STN 33 2000-4-41)

POHĽADY NA ROZVÁDZAČ (PRESNÉ ROZLOŽENIE PRVKOV URČÍ VÝROBCA ROZVÁDZAČOV)



ŠPECIFIKÁCIA ROZVÁDZAČA:

PREVEDENIE: PLASTOVÝ, NA POVRCH 4x18MOD

KRYTIE: IP40/20

PRÚD: $I_n=40A$

$I_k < 10kA$

$i_p < 19,8kA$

NAPÄTIE: 400V/230V AC

PRÍVOD: ZHORA

VÝVODY: HORE, DOLU

OSADENIE: HORNÁ HRANA 2,1m